

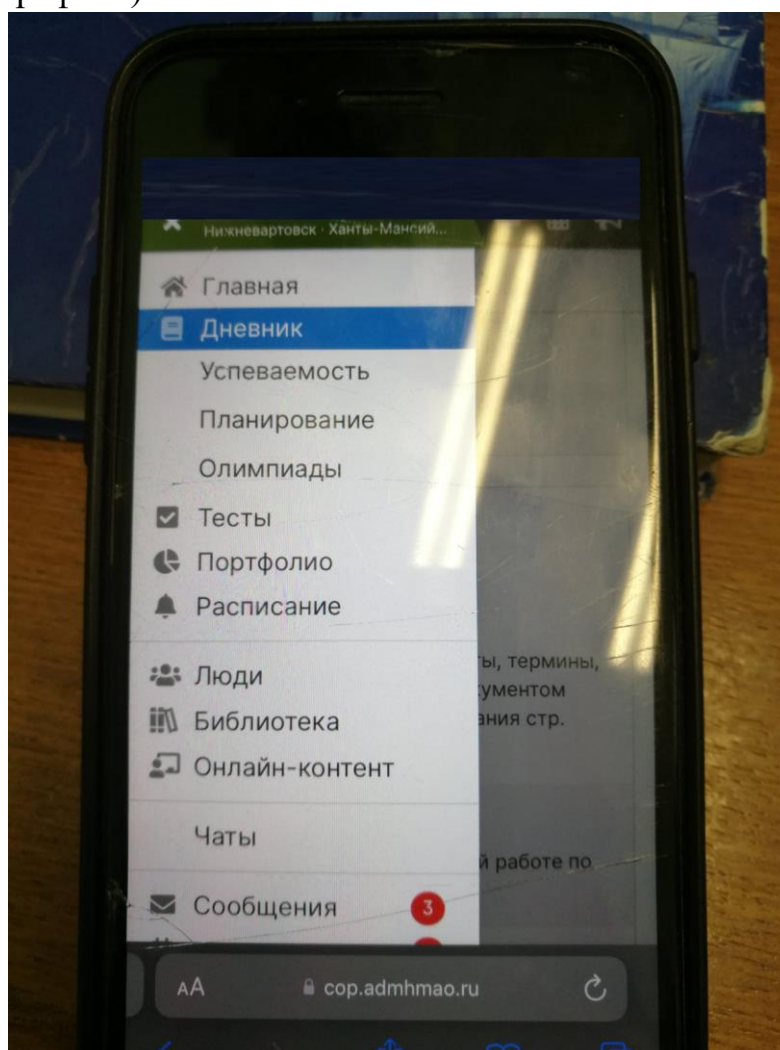
## Инструкция для обучающихся по подключению к онлайн-урокам на платформе «Сферум».

1. К онлайн-уроку дети могут подключиться только своей личной учетной записью от Госуслуг, **родители урок не увидят**. Поэтому всем ученикам необходимо зарегистрироваться на Госуслугах, чтобы заходить в свой электронный дневник.

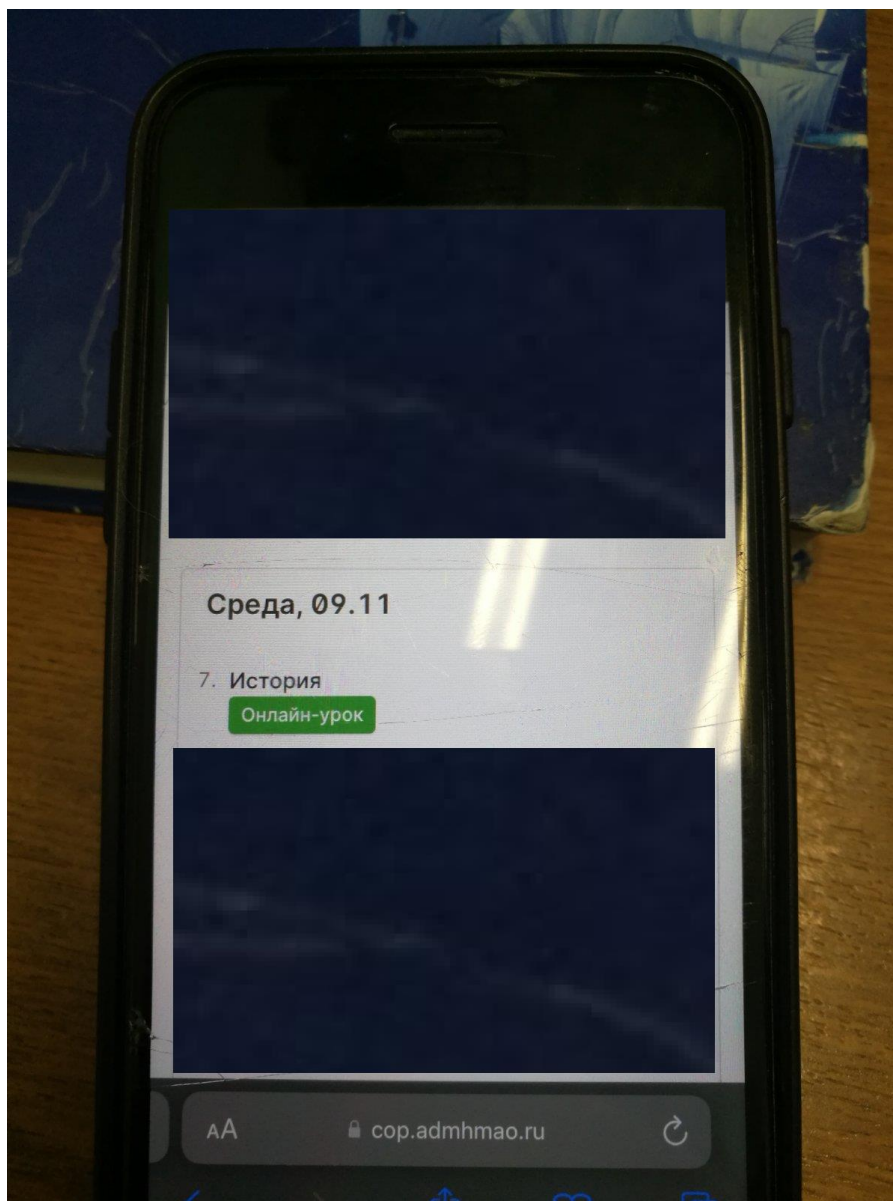
Дети до 14 лет регистрируются по упрощенной схеме с привязкой к своему телефону или e-mail (после регистрации необходимо сообщить классному руководителю номер телефона или e-mail с которым ребенок регистрировался, для добавления в журнал, иначе они не смогут зайти в ЦОП.)

Дети после 14 лет должны подтвердить свою учетную запись на Госуслугах как взрослые, то есть через МФЦ или если есть личная дебетовая карта Сбербанка или Открытия в онлайн-банкинге.

2. Для подключения к онлайн-уроку, учащийся должен зайти в свой электронный дневник (под своей личной учетной записью от Госуслуг) и перейти в раздел «Дневник» (подключаться можно как с компьютера, так и со смартфона).



3. Под уроком, который учитель запланирован как онлайн высветится зеленая кнопка «Онлайн-урок», следует нажать на нее и присоединится к уроку



**Если вы входите на онлайн урок в первый раз, то вам надо будет авторизоваться на Сферуме. Это делается с помощью VK ID, но при этом необязательно создавать аккаунт в VK. Возможны 3 варианта.**

### **1 вариант**

**Если у вас уже есть аккаунт VK и есть учебный профиль:**

1. Впишите номер мобильного телефона от вашего аккаунта VK

**Вход в VK ID**

С сервисом «ЭлЖур» можно связать свой учебный профиль:

- VK Мессенджер и VK Звонки можно использовать для учебных коммуникаций
- Для этого используйте учебный профиль VK ID
- Ваш профиль ВКонтакте никто не увидит

+7 199 111-11-11|

Продолжить

Нажимая на «Продолжить», вы принимаете пользовательское соглашение и политику конфиденциальности сервиса. Передаваемые данные >

2. Введите пароль от вашего аккаунта VK. Если вы его не помните, нажмите на кнопку «Забыли или не установили пароль?» и заполните форму для сброса пароля.

**Введите пароль**

Используйте пароль, указанный при регистрации с телефоном +7 199 111-11-11

Введите пароль

Забыли или не установили пароль?

Продолжить

3. Введите код из смс, которое пришло на ваш телефон

**Подтвердите номер**

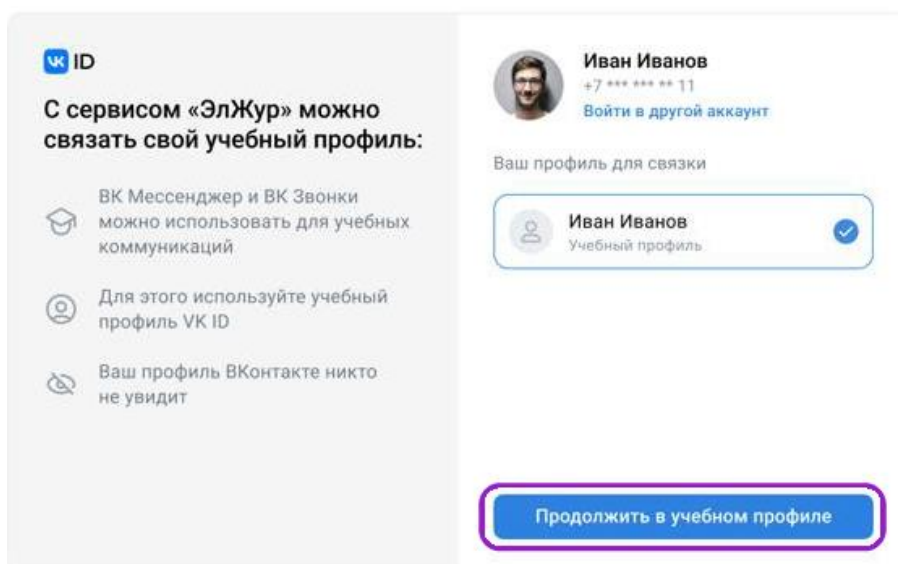
Мы отправили SMS с кодом на номер +7 \*\*\* \*\* \*11

Код подтверждения

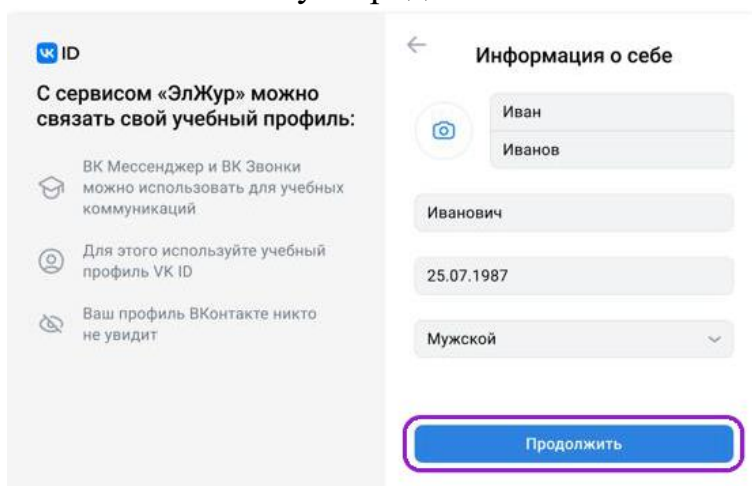
Продолжить

SMS придёт в течение 01:59

4. Нажмите «Продолжить в учебном профиле»



5. Проверьте свои данные, которые будут отображаться на платформе, и нажмите на кнопку «Продолжить»



## **2 вариант**

Если у вас уже есть аккаунт VK, но нет учебного профиля.

1. Впишите номер мобильного телефона от вашего аккаунта VK

**VK ID**

С сервисом «ЭлЖур» можно связать свой учебный профиль:

- VK Мессенджер и VK Звонки можно использовать для учебных коммуникаций
- Для этого используйте учебный профиль VK ID
- Ваш профиль ВКонтакте никто не увидит

**Вход в VK ID**

+7 199 111-11-11

Продолжить

Нажимая на «Продолжить», вы принимаете пользовательское соглашение и политику конфиденциальности сервиса  
Передаваемые данные >

2. Введите пароль от вашего аккаунта VK. Если вы его не помните, нажмите на кнопку «Забыли или не установили пароль?» и заполните форму для сброса пароля.

**VK ID**

С сервисом «ЭлЖур» можно связать свой учебный профиль:

- VK Мессенджер и VK Звонки можно использовать для учебных коммуникаций
- Для этого используйте учебный профиль VK ID
- Ваш профиль ВКонтакте никто не увидит

**Введите пароль**

←

Используйте пароль, указанный при регистрации с телефоном  
+7 199 111-11-11

Введите пароль

[Забыли или не установили пароль?](#)

Продолжить

3. Введите код из смс, которое пришло на ваш телефон

**VK ID**

С сервисом «ЭлЖур» можно связать свой учебный профиль:

- VK Мессенджер и VK Звонки можно использовать для учебных коммуникаций
- Для этого используйте учебный профиль VK ID
- Ваш профиль ВКонтакте никто не увидит

**Подтвердите номер**

←

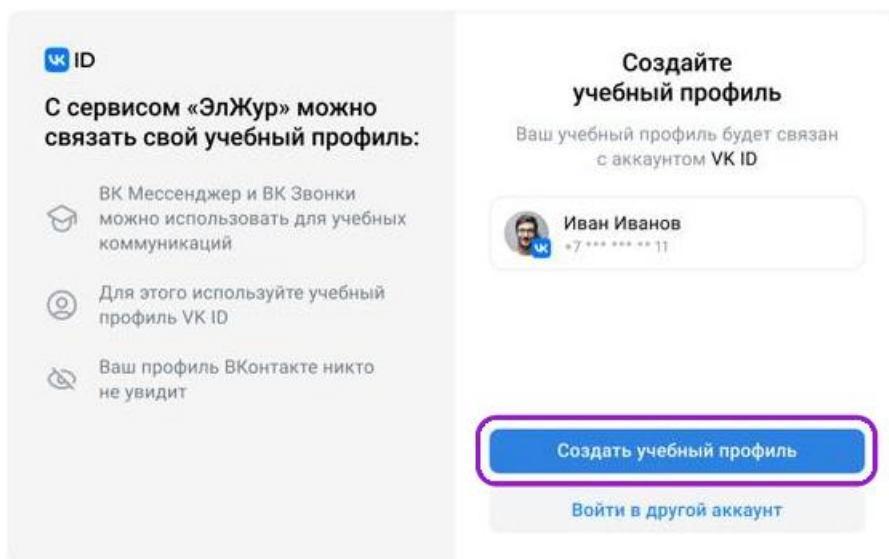
Мы отправили SMS с кодом на номер  
+7 \*\*\* \*\* \*11

Код подтверждения

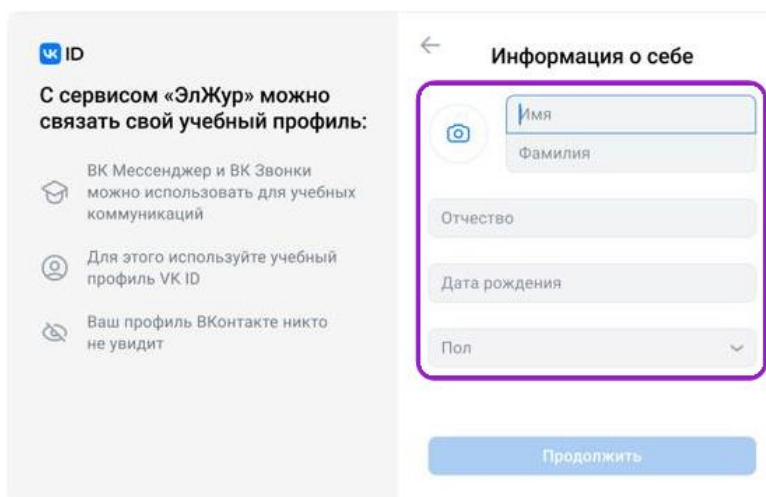
Продолжить

SMS придёт в течение 01:59

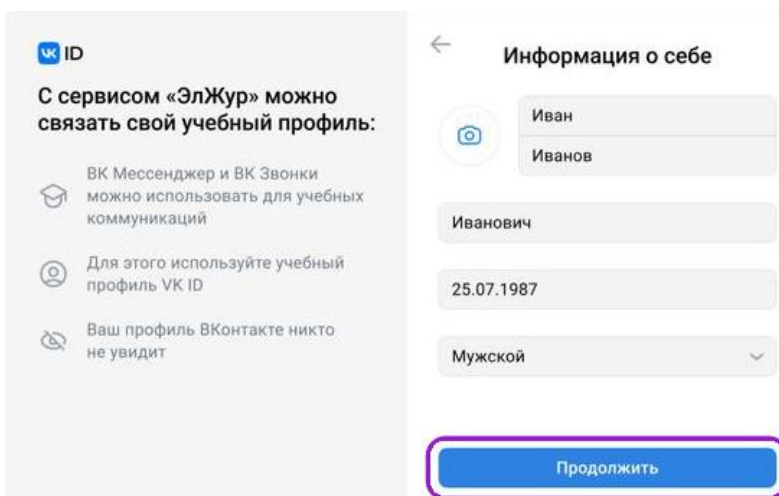
#### 4. Нажмите «Создать учебный профиль»



#### 5. Заполните информацию о себе. Поле Отчество не обязательное.



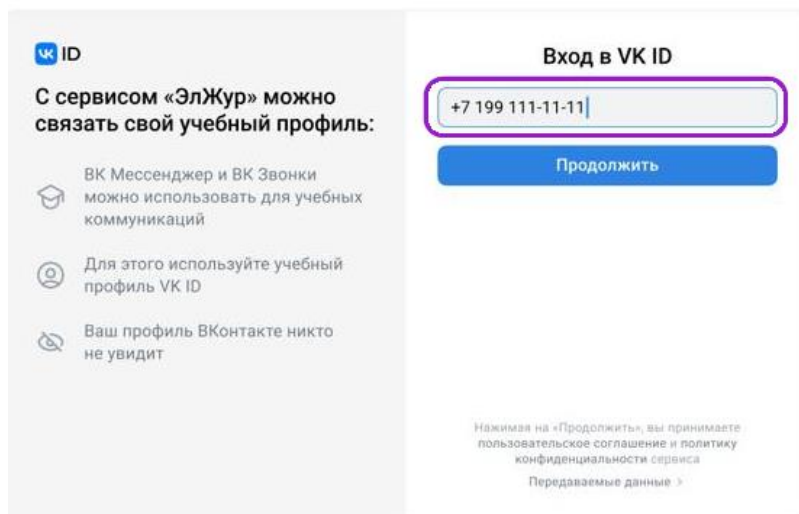
#### 6. Нажмите «Продолжить»



### 3 вариант

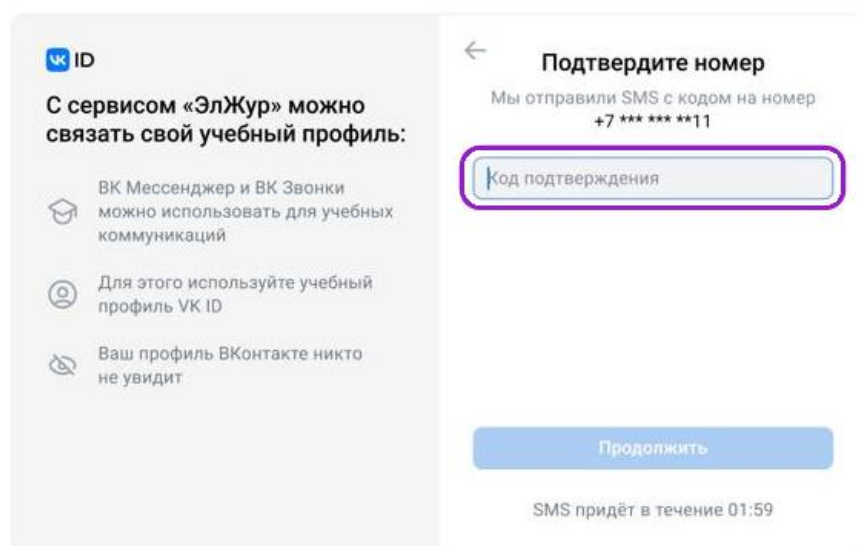
#### Если у вас нет аккаунта в VK

#### 1. Введите номер мобильного телефона



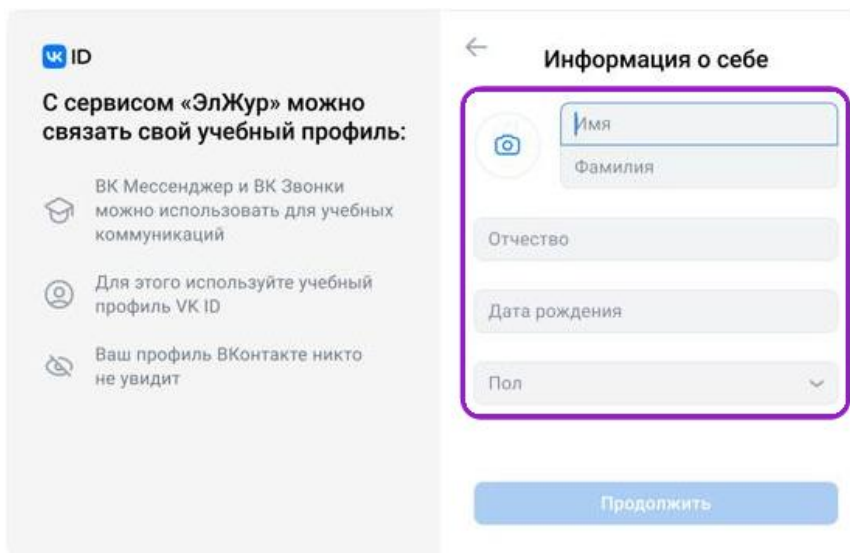
The screenshot shows the 'Вход в VK ID' (Login to VK ID) screen. On the left, there is a sidebar with the VK ID logo and text: 'С сервисом «ЭлЖур» можно связать свой учебный профиль:'. Below this are three bullet points: 'VK Мессенджер и VK Звонки можно использовать для учебных коммуникаций', 'Для этого используйте учебный профиль VK ID', and 'Ваш профиль ВКонтакте никто не увидит'. The main area is titled 'Вход в VK ID' and features a text input field containing '+7 199 111-11-11|'. Below the input field is a blue button labeled 'Продолжить'. At the bottom, there is a small disclaimer: 'Нажимая на «Продолжить», вы принимаете пользовательское соглашение и политику конфиденциальности сервиса. Передаваемые данные >'. The input field and the 'Продолжить' button are highlighted with a purple border.

#### 2. Введите код из sms, которое придет на ваш телефон

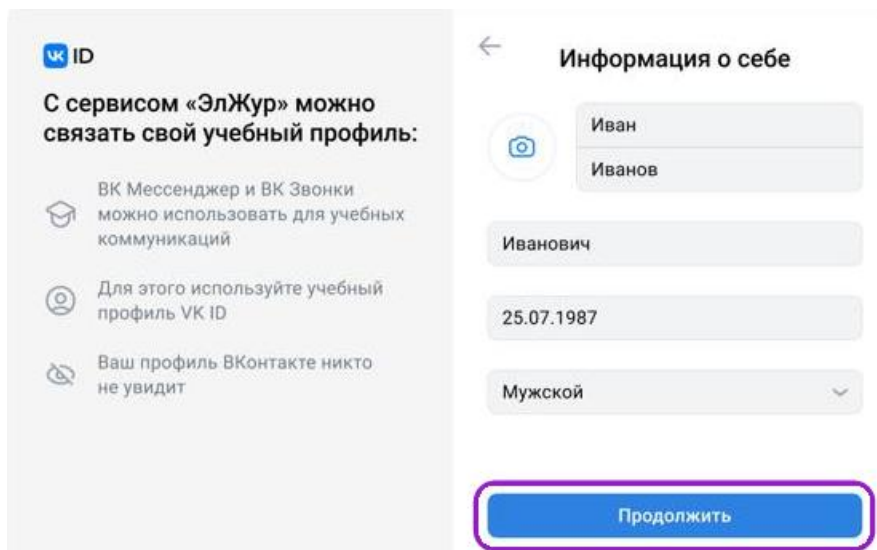


The screenshot shows the 'Подтвердите номер' (Verify number) screen. On the left, the sidebar is identical to the previous screen. The main area is titled 'Подтвердите номер' and includes a back arrow, the text 'Мы отправили SMS с кодом на номер +7 \*\*\* \*\* \*11', and a text input field containing 'Код подтверждения'. Below the input field is a blue button labeled 'Продолжить'. At the bottom, it says 'SMS придёт в течение 01:59'. The input field and the 'Продолжить' button are highlighted with a purple border.

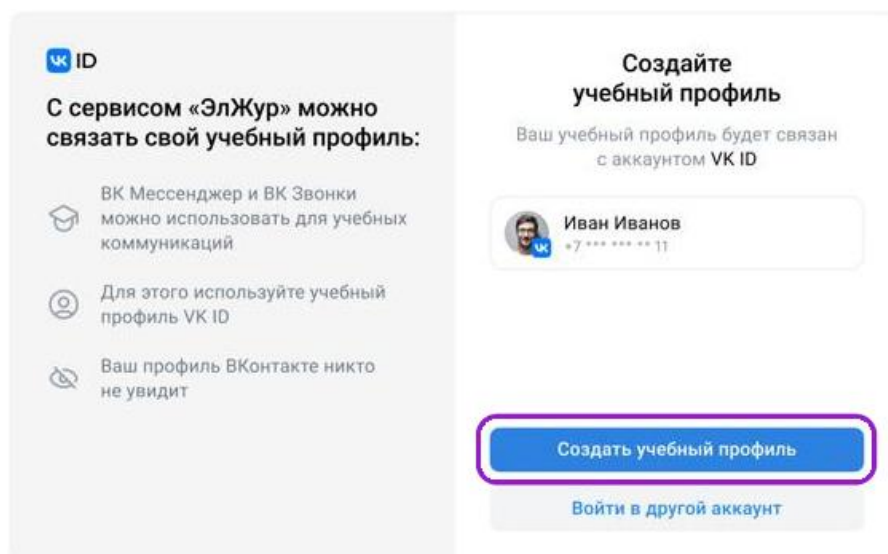
#### 3. Заполните информацию о себе. Поле Отчество не обязательное.



4. Нажмите «Продолжить»



5. Нажмите «Создать учебный профиль»









## 6. Нажмите «Продолжить»

**VK ID**

**С сервисом «ЭлЖур» можно связать свой учебный профиль:**

-  VK Мессенджер и VK Звонки можно использовать для учебных коммуникаций
-  Для этого используйте учебный профиль VK ID
-  Ваш профиль ВКонтакте никто не увидит

← **Информация о себе**

 Иван  
Иванов

Иванович

25.07.1987

Мужской ▾

**Продолжить**